

STENSÄTTRA BÅTKLUBB

FÖRTÖJNINGSANVISNING

Fjädrar måste finnas för att få ryckutjämning.

Om spiralfjäder används måste denna säkras med kätting (bild 1).

Schacklar skall användas (bild 2).

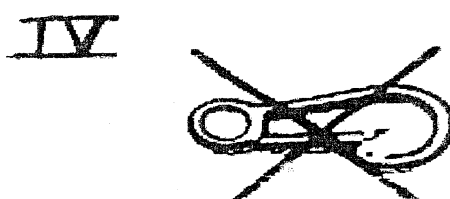



Ögonsplits skall förses med kaus (bild 3).

Karbinhakar får inte användas (bild 4).

Endast tågvirke av långfibrig polyester eller polyamid får användas, bytes var fjärde år se tabell 5.

Tågvirke av polypropylen får ej användas (grönt eller blått).

Alla skall ha minst två fendrar på ömse sidor, om båten.



Om något är oklart, tag kontakt med någon av hamnfogdarna

REKOMMENDATIONSTABELL

<u>BÅTEN</u> dep. ca	<u>TÅGVIRKE</u> Långfibrig
<u>Ton</u>	<u>Polyester</u>
<u>0,2</u>	<u>10mm</u>
<u>0,5</u>	<u>10mm</u>
<u>1,0</u>	<u>12mm</u>
<u>2,0</u>	<u>14mm</u>
<u>3,0</u>	<u>16mm</u>
<u>4,0-6,0</u>	<u>18mm</u>

REGLER FÖR ANVÄNDNING AV FÖRTÖJNINGSEJÄDRAR

Utsidan brygga	Fjädrar i stolpe och i brygga
Insidan brygga	Fjädrar i stolpe och i brygga
Boj	Fjädrar i brygga

**TÄNK PÅ ATT FÖRTÖJA SÅ INTE DIN BÅT
KAN SKADA ANDRA BÅTAR**

FÖRTÖJ ALLTID FÖR STORM

UNDERLÅTENHET ATT FÖLJA FÖRTÖJNINGSANVISNINGARNA MEDFÖR ATT DU EFTER PÅSTÖTNING FÅR BEKOSTA DE ÅTGÄRDER SOM KLUBBEN VIDTAR FÖR JUST DIN BÅT.